

MARK III / MASTER SYSTEM 共用

GOLD CARTRIDGE

アレスタ

ALESTE

ゲームの遊び方

1人用





このたびは、セガ ゴールド
カートリッジ^カ「アレスタ^グ」
をお買い上げいただきま
して、誠にありがとうご
ざいました。
プレイの前にこの「ゲー
ムの遊び方^方」をお読みい
ただきますと、より楽し
く遊ぶことができます。

「アレスタ^グ」はリアルタイム シューティングゲームです。
スピード感あふれる画面を、思う存分お楽しみください。

目次

お 願 い	1
ストーリー	2
操作方法	4
遊び方	6
武器説明書	8
敵キャラクター一覧	12

お 願 い

ゲームを始める前に
まず、読んでおこう。



- カートリッジを差し込むときには、必ず電源スイッチを切っておいてください。
- 電源を入れても何も映らないときには、カートリッジがきちんと差し込まれているか確認しましょう。
- プレイのあとは、必ず電源スイッチを切ってからカートリッジを抜いてください。

カートリッジは、精密機器。
こんなことに、注意して!



- 極端に高い温度や低い温度には近づけないでください。
- 強いショックを与えたり、分解しないでください。
- 汚れを拭くときに、シンナーやベンジンなどの薬品を使わないでください。
- 端子に触れたり、水でぬらさないようにしてください。

ひとこと

長い時間ゲームをしていると、目が疲れます。
ゲームをするときは、1時間ごとに10～20分の休憩をとるようにしましょう。

ストーリー

宇宙歴6180年、惑星リマールは超巨大コンピューター「DIA51」に、環境維持の全てを任せていた。

ある日、DIA51が酸素合成用の新植物を生成するため遺伝子操作を行っていたとき、突然大規模な地震が発生した。そのときの振動は、DIA51のデータに狂いを生じさせ、遺伝子のDNA配列を変化させてしまった。しかし、皆、地震の方に気を取られていたので、誰もデータの狂いに気がつかなかった。そして、しばらくは何の変化も無く過ぎていったかのようにみえた……。

大地震からちょうど1月ほど経ったある日、突然、DIA51の監視員が「DIA51の動作に異常発生……」を告げる通信を最後に連絡が途絶えてしまった。その後、世界中の地表面の温度が急激に上昇しているのが観測された。また、DIA51がある地区の防衛軍基地との通信も不通になり、ことは重大を極めた。

惑星政府は、直ちに特務調査局に原因の究明を依頼した。調査局はその期待に答えるべく、最新鋭戦闘機アレスタを派遣することにした。

しかし、その行く手には、コンピューターの異常によって進化した μ 植物が待ち受けていた。しかも、その μ 植物は知能を持っている上、人間の脳に寄生して宿主を自在に操ることができた。その後、 μ 植物はDIA51によってさらに進化し、様々な武器を造り出してリマール全域を侵し始めた。 μ 植物を制圧するにはDIA51内に築かれた彼らの要塞を破壊するしかないのだ……。



操作方法

- このゲームは1人用です。スタートボタンを押すとゲームを始めることができます。



注意 MARK IIIにキーボード(SK-1100)をつないでいる場合は、プレイする前に必ず取りはずしてください。


ゲームスタート

1Pジョイスティックのスタートボタンを押すとメニュー画面になり、スタートとコンティニューを方向ボタンで選べます。



ここでもう一度スタートボタンを押すとゲームが始まります。

プレイ画面



あそ かな 遊び方

●目的

アレスタを操縦し、敵迎撃網を突破せよ！
特殊兵器や、パワーチップを取れば、パワーアップできるぞ。そして、DIA51の中枢に巣喰った奇形植物群をたおせ！

●ゲームオーバー

アレスタは最初3機でスタート。2万点と10万点で1機づつ、それ以降は10万点ごとに1機増える。これらが全部破壊されたらゲームオーバーだ。

●ラウンド構成

このゲームは全部で6ラウンドからできている。

ラウンド1 「TAKE OFF ALESTA」



敵の前衛部隊との接触。
すぐ近くに特殊兵器のある武器タンクが配置されている。
そして、ラウンドの最後には敵の前線基地が……。

ラウンド2 「DEEP FOREST」



砂漠を越えると深い森があった。そこには敵の手に落ちた、防衛軍の基地が多数点在していた。

ラウンド3 「GREAT RIVER」



ここらへんから本格的な制圧部隊が出てくる。河川上にある防衛軍基地に注意せよ。

ラウンド4 「MU-PLANT」

川を渡ると既にここまで奇形植物(μ植物)が繁殖している。ラウンド4以降は敵の姿が出始める。攻撃をしてくるμ植物、人類の尊厳をかけて戦え！

ラウンド5 「INVATED」

ここまで来ると敵の反撃もし烈を極め、ボスキャラも最も強力なり・トレイターを繰り出してくる。

ラウンド6 「IN-DIA51」

最終ラウンドである。すでに「DIA51」の中に入っている。最後に出てくる「DIA51」の中枢部を破壊すると、中から本当の敵が……。

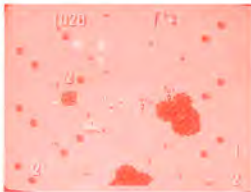
おきせつめいしよ 武器説明書

基本弾 (パルス クラスター ビーム)

- 1 ボタンで発射する。
敵の青い弾 (セルバツサー) や、敵機、地上物には効果があるが、赤い弾 (ラグバツサー) は破壊できない。

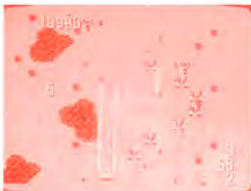


- パワーチップを取ることによって、パワーアップされ、最大3連射まででき、連射スピードがアップする。



特殊兵器

- 特殊兵器は全部で8種類あり、それぞれ同じ種類の武器を取り続けることによってレベルアップできる。



特殊兵器

- 特殊兵器は地上にある武器タンクや、セオミの運んでいる特殊武器タンクを撃てば空中に放たれるので、それを取れば自動的にセットされる。



◆1 全方位弾



無制限

最初に持っている特殊兵器である。アレスタの移動方向に向けて発射でき、レベルアップで連射、さらにラグバツサーも撃ち落とせる。


◆2 ウェーブガン



80秒

2 ボタンを押し続けることによってエネルギーを充填し、威力が高まり、ボタンを離すと発射される貫通弾。レベルアップすれば充填時間が短縮される。

◆3 レーザー

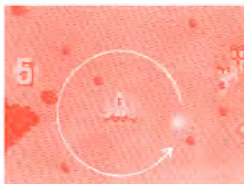


50+レベル×5秒
前方にある、あらゆる物を貫通する。
レベルアップすると2連射となり、さらにレーザーが長くなる。

◆4 ローリング・ファイアー

80秒

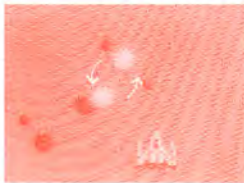
アレスタの回りを弾が回転し続ける。レベルアップによって、弾が大きくなり、回転が縦長になる。最高レベルでは弾が2個になる。



◆5 ホーミングミサイル

80発

2つの弾が互いに回転しながら、自動的に敵を捕捉し攻撃する。レベルが上がると速くなり、貫通するようになる。



◆6 スイングウェーブ

80秒

自機の動きに応じてウェーブを飛ばせる。広範囲の敵に対して対空、対地攻撃力を持つ。



◆7 プラズマボール

80秒


自機の前方向対空能力を持ったプラズマ火球ができ、敵を焼きつきます。レベルが最高になると対地能力も持つ。



◆8 ワイプレーザー

80発

長いレーザーが左右に往復しながら前方に飛び、また貫通能力を持っている。



てき 敵キャラクター一覧
いちらん

★敵キャラクターの紹介。

ボックス
BOXマスター
60点



パワーチップを運んでくる。

セオミ
500点



パワーチップをある程度取ると特殊兵器を持つてくる。

地上基地
? 点



敵の手に落ちた元防衛軍基地。

ターン
170点



ダイナ・トレイター
2000点



ラウンド2のボス。ワーブ能力を持ち、回転弾を发射する。ボスキャラは、いずれも1撃では倒せない。損傷度によって色が変化する。

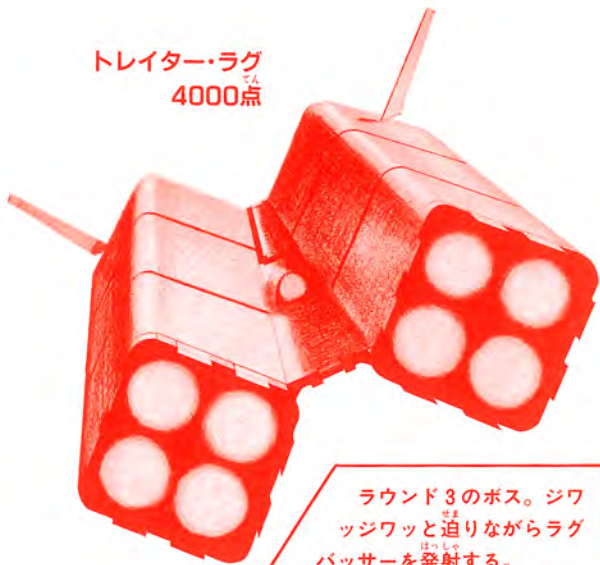
ストレイ
200/500点



T・アングル
200点




トレイター・ラグ
4000点



ラウンド3のボス。ジワ
ツジワツと迫りながらラグ
バッサーを発射する。

ラグ

300点



プリバー
300点



トキテ
300点



マニアック・トレイター

2000点

ラウンド4のボス。高機動バーニア
を備えたため、トレイター・ラグ
より高速で飛び回る。





リ・トレイター てん
4000点

ラウンド5のボス。上空で多弾頭のラグバッサ一、またはその強化型のドラグバッサ一を吐きながら8の字を描いて飛び回る。

エ・ファウ てん
300点



ファウ
200 てん
~300点



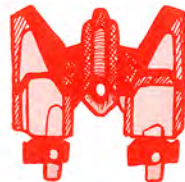
ベイ・ダー てん
300点



トレイター てん
300点



キューブ てん
500点



セガ ジョイジョイテレフォン



テレビゲームの最新ソフト情報を
キミだけにお知らせします。
今すぐ、ダイヤルしちゃお!

© COMPILE 1988

REPROGRAMMED GAME © SEGA 1988

株式
会社

セガ・エンタープライゼス